

Exchange Traded Funds - ETFs

db x-trackers sind Exchange Traded Funds (ETFs) – eine Index Tracking-Lösung der Deutsche Bank AG. Seit Anfang Januar 2007 sind die db x-trackers ETFs erhältlich. Die db x-trackers Produktpalette deckt mit Aktien-, Renten-, Kredit-, Währungen, Geldmarkt- und Rohstoffindizes verschiedenste Assetklassen ab. Auch auf Strategie-Indizes wie einen Short Index und ETFs auf CDS-Indizes gehören dazu. Die db x-trackers sind auf verschiedenen Börsen in Europa gelistet (Borsa Italiana, Frankfurt Xetra, Euronext Paris, London Stock Exchange and SWX SwissExchange) und werden von einer Reihe von Market Makern unterstützt. In 2007 war db x-trackers der europäische ETF-Anbieter mit dem höchsten Mittelzufluss an neuen Anlagegeldern.

Fondsinformationen

Fondsname	db x-trackers DJ STOXX 600 BANKS SHORT ETF
ISIN	LU0322249037
WKN	DBX1AH
OGAW/UCITS III	Ja
Fondswährung	EUR
NAV/Abbildungsverhältnis	1/100
Zeitpunkt der Auflage	25.01.2008
Maximale jährliche Gebühr	0,5%
Geschäftsjahr	1. Januar - 31. Dezember
Nettoinventarwert	39,35 (30.09.2008)
Fondsvolumen	62,57 Mio. EUR
Dividendenanrechnung	Thesaurierend

Informationen zu db x-trackers

db x-trackers Team
Große Gallusstraße 10-14
D-60311 Frankfurt am Main

Hotline: +49 (69) 910 30549 | Fax: +49 (69) 910 38673
Web: www.dbxtrackers.com | E-Mail: info.dbx-trackers@db.com
Bloomberg: DBETF <GO> | Reuters: DBETF

Notierungs- und Handelsinformationen

Börse	Borsa Italiana	Frankfurt (Xetra)	LSE(GBP)
Handelssegment	MTF	XTF	Main Market
Erstnotiz	19.03.2008	17.03.2008	04.08.2008
Kürzel Handelss.	XS7S	DXS8	XS7S
Handelswährung	EUR	EUR	GBP
Handelszeiten	09.05-17.25 (CET)	09.00-17.30 (CET)	09.00-17.30 (CET)
Settlement	T+3	T+2	T+3
Ticker Reuters	XS7S.MI	XS7S.DE	XS7S.L
iNAV Reuters	XS7SINAV.DE	XS7SINAV.DE	4Q5GINAVG.DE
Ticker Bloomberg	XS7S IM	XS7S GY	XS7S.LN
iNAV Bloomb.	XS7SINAV	XS7SINAV	

DJ Stoxx 600 Banks Short (Perf.)

Ziel des Index ist es, die umgekehrte Wertentwicklung des Dow Jones STOXX® 600 Banks Index zuzüglich eines anteiligen Zinsanteils auf Basis des doppelten EONIA-Satzes abzubilden, d.h. an jedem Tag, an dem der Index berechnet wird, steigt sein Wert unter Zugrundelegung des standardmäßig für den EONIA-Satz angewandten Tagequotienten um diesen erzielten anteilmäßigen Zinsanteil. Ziel des Dow Jones STOXX® 600 Banks Index ist es, die Wertentwicklung der führenden Unternehmen des Bankensektors in Westeuropa abzubilden. Da der Dow Jones STOXX® 600 Banks Short Index die umgekehrte Wertentwicklung des Dow Jones STOXX® 600 Banks Index darstellt, führt eine positive Veränderung des Dow Jones STOXX® 600 Banks Index zu einer negativen Veränderung gleichen Ausmaßes in dem Index.

Index-Informationen

Indexticker Reuters	.SX7RS
Bloomberg Symbol Index	SX7RS



Quelle: Bloomberg, Deutsche Bank. Die Wertentwicklung der Vergangenheit kann eventuell nicht wiederholt werden und indiziert nicht die künftige Wertentwicklung.

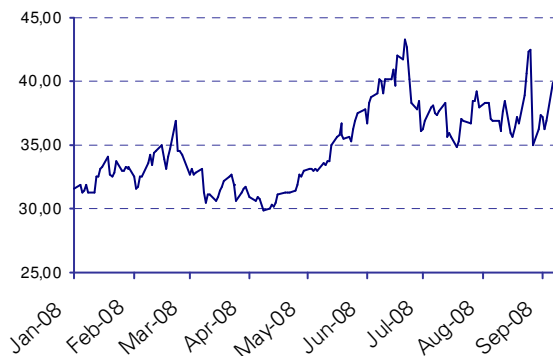
Eigenschaften von Exchange Traded Funds

- Aktienmärkte in einem Produkt handeln
- Kosteneffektive Indexanlagen
- Hohe Liquidität, geringe Geld-Brief-Spannen
- Transparentes Fondsvermögen
- Flexibel einsetzbar
- ETFs handeln wie einzelne Aktien



Hist. Entwicklung db x-trackers DJ STOXX 600 BANKS SHORT ETF

in EUR

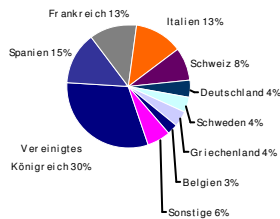


Quelle: Bloomberg, Deutsche Bank. Die Wertentwicklung der Vergangenheit kann eventuell nicht wiederholt werden und indiziert nicht die künftige Wertentwicklung.

Top10 Positionen

HSBC Holdings plc	15,97%
Banco Santander	7,99%
BNP Paribas	6,87%
BBVA - Banco Bilbao Vizcaya Argentaria	4,93%
Unicredit Spa	4,85%
Royal Bank of Scotland Group plc	4,60%
Barclays plc	4,18%
Intesa Sanpaolo	4,17%
Societe Generale	4,17%
UBS AG	4,10%

Länder



Bloomberg, Deutsche Bank







Wertentwicklung zum 30.09.2008

	DJ Stoxx 600 Banks Short	db x-trackers DJ STOXX 600 BANKS SHORT ETF
2008 YTD	41,00	-
2007	21,59	-
2006	-14,97	-
2005	-17,02	-
seit Auflage (25.01.2008)	25,58	24,76

Performance in %

www.dbxtrackers.com

Zulassungen zum Vertrieb

 Österreich	 Finnland
 Deutschland	 Luxemburg
 Niederlande	 Spanien

Stand aller Informationen: 9/2008. Wichtiger Hinweis: Dieses Factsheet ist ausschließlich zur Verbreitung an Empfänger bestimmt, bei denen es sich um Anlageexperten handelt, und die hierin beschriebenen Anlagen stehen ausschließlich dieser Personengruppe zur Verfügung. Es dient ausschließlich Diskussionszwecken. Andere Empfänger, die nicht über Berufserfahrung im Kapitalanlagebereich verfügen und dieses Factsheet erhalten, sollten sich nicht auf dessen Inhalte stützen. Dieses Factsheet ist nicht zur Verbreitung an Staatsbürger der USA oder Kanada oder in diesen Ländern ansässige Personen bestimmt und nicht an diese zu richten. Dieses Factsheet stellt, unter anderem, weder ein Angebot noch eine Aufforderung zur Abgabe eines Angebots oder eine Transaktionsempfehlung dar. Eine Alnageentscheidung sollte nicht auf Basis dieser Zusammenfassung, sondern ausschließlich auf Basis der endgültigen Dokumente und des sich auf die jeweilige Transaktion beziehenden Prospekts getroffen werden. Anlagestrategien beinhalten zahlreiche Risiken. Potenzielle Anleger oder Kontrahenten sollten die Auswirkungen von geplanten Transaktionen verstehen und diese mit ihrem/en Steuer, Rechts-, Finanz- oder sonstigen Berater(n) erörtern. Keinesfalls sollte angenommen werden, dass sich die Deutsche Bank als Treuhänder eines Empfängers dieses Dokuments versteht. Deutsche Bank kann als Market Maker für Instrumente agieren oder handelt mit Instrumenten, die mit hierin erwähnten Fondsanteilen oder Derivaten wirtschaftlich verbunden sind, und/oder unterhält Investment Banking oder andere Beziehungen zu Emittenten der jeweiligen Wertpapiere. Deutsche Bank managt aktiv verschiedene Risiken und handelt im Zeitraum zwischen Empfang dieses Factsheets und der Erteilung eines Auftrags unter Umständen bisweilen mit in diesem Dokument erwähnten Wertpapieren oder mit diesen verbundenen Instrumenten. Obgleich die Handels- und Hedging-Aktivitäten der Deutschen Bank nicht mit der Absicht durchgeführt werden, die Kurse maßgeblich zu beeinflussen, könnten diese Aktivitäten Auswirkungen auf die für Transaktionen in verbundenen Wertpapieren oder Fondsanteilen zu zahlenden oder zu erhaltenden Preise haben. Deutsche Bank und ihre derzeitigen und zukünftigen Tochter-, Mutter- oder verbundenen Gesellschaften, Geschäftsbereiche, Führungskräfte, Vorstandsmitglieder, Bevollmächtigte und/oder Mitarbeiter übernehmen keinerlei Haftung in Bezug auf dieses Dokument und die darin enthaltenen Informationen sowie für mögliche Fehler oder Auslassungen oder für wie auch immer im Vertrauen hierauf entstandene Schäden, vorbehaltlich geltender Gesetze und Vorschriften. Eine umfassende Beschreibung der Fondsbedingungen enthalten die Verkaufsprospekte der db x-trackers. Den ausführlichen und die vereinfachten Verkaufsprospekte erhalten Sie kostenlos bei Ihrem Berater inden Investment & FinanzCentern der Deutschen Bank oder bei der Deutsche Bank AG, TSS/Global Equity Services, Taunusanlage 12, 60325 Frankfurt am Main. In Österreich sind der aktuelle Verkaufsprospekt sowie der aktuelle vereinfachte Prospekt in elektronischer Form auf der Internetseite www.dbxtrackers.at, sowie in gedruckter Form bei der Deutsche Bank AG Filiale Wien, Hohenstaufengasse 4, A-1010 Wien kostenfrei erhältlich.

Die Wertentwicklung der Vergangenheit kann eventuell nicht wiederholt werden und indiziert nicht die künftige Wertentwicklung. Die Sponsoren der hier aufgeführten Indizes (einschließlich der Deutsche Bank AG) geben keinerlei Zusicherungen oder Gewährleistungen in Bezug auf Ergebnisse, die durch die Nutzung ihrer Indizes und/oder der Indexstände an einem bestimmten Tag erzielt wurden, oder in anderer Hinsicht.

